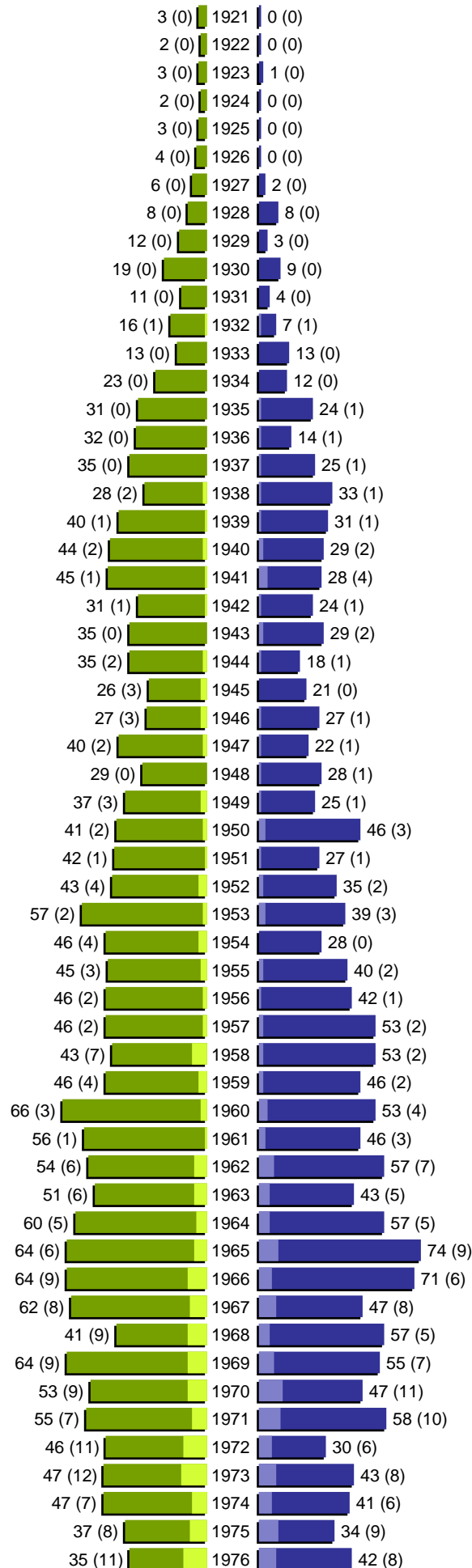


Alterspyramide

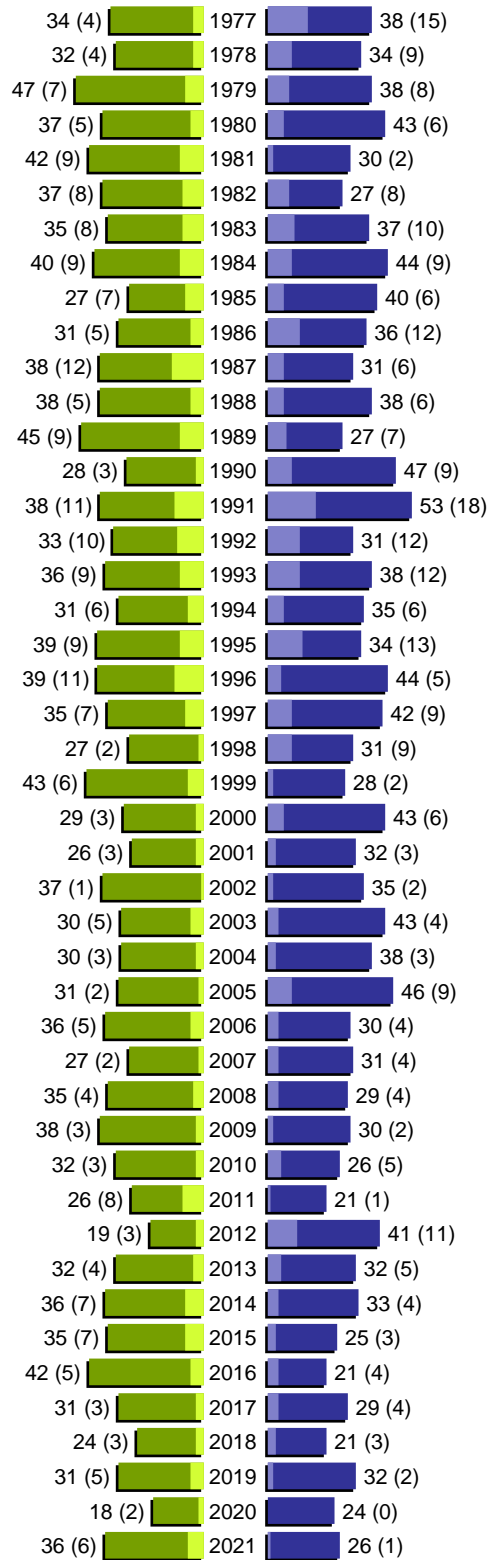
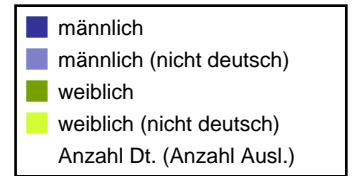
Stadt Peine - Gebiet: 121-01-Gunzelingfeld
 Geburtsjahrgänge 1921 bis 1976 (Stichtag: 09.12.2021)

■	männlich
■	männlich (nicht deutsch)
■	weiblich
■	weiblich (nicht deutsch)
	Anzahl Dt. (Anzahl Ausl.)



Alterspyramide

Stadt Peine - Gebiet: 121-01-Gunzelingfeld
 Geburtsjahrgänge 1977 bis 2021 (Stichtag: 09.12.2021)



Alterspyramide

Stadt Peine - Gebiet: 121-01-Gunzelingfeld

Geburtsjahrgänge 1921 bis 2021 (Stichtag: 09.12.2021)

Summe Deutsche weiblich / männlich (gesamt): 3078 / 2797 (5875)

Summe Ausländer weiblich / männlich (gesamt): 432 / 438 (870)

Einwohner gesamt weiblich / männlich (gesamt): 3510 / 3235 (6745)